



وزارة التعليم العالي والبحث العلمي  
دائرة الدراسات والتخطيط والمتابعة  
قسم الحاسبة الالكترونية

**دليل المستخدم للتقديم الى قناة قبول الطلبة من  
ذوي الشهداء في الدراسة المسائية**

## المقدمة:

تم تصميم نظام قبول الطلبة من ذوي الشهداء في الدراسة المسائية لقبول الطلبة من ذوي الشهداء بفئاته الثلاثة (ذوي شهداء ضحايا الارهاب، ذوي شهداء ضحايا النظام البائد، وذوي شهداء الحشد الشعبي). ويشمل التقديم خريجي الدراسة الاعدادية للفروع (العلمي، الادبي، الاحيائي، التطبيقي، والفنون) إضافة الى خريجي الدراسة المهنية بفروعها وتخصصاتها كافة وخريجي اعداديات التمريض والقبالة والتوليد والوقفين والدراسات الاسلامية ومعاهد الحرف والفنون الجميلة. ويتم تقديم الطالب وقبوله حسب التخصص المناظر بعد التنافس مع أقرانه من الطلبة المتقدمين.

## ماذا يوفر نظام قبول ذوي الشهداء في الدراسة المسائية؟

يوفر النظام مجموعة من الواجهات الخاصة بالتقديم وكالاتي:

**اولاً:** واجهات تخص تقديم الطلبة حيث تتضمن ادخال المعلومات الشخصية ومعلومات الدراسة الاعدادية او ما يعادلها من الفروع المشمولة بالتقديم، ومعلومات الاستشهاد وخيارات القبول، حيث يشمل القبول شطرين:

- القبول العام: يشمل الكليات التي تقبل الطلبة قبولاً مركزياً وبدون اجراء مقابلة.
- القبول المباشر: يشمل الكليات التي تقبل الطلبة بعد اجراء مقابلة ومنح كل طالب درجة اختبار تحسب نسبة منها لقبول الطالب في القسم المعني.

**ثانياً:** واجهات خاصة لادخال درجات الاختبار للطلبة وامكانية حذفها وتعديلها من قبل الكلية/القسم الذي قام بإجراء المقابلة الاختبار.

**ثالثاً:** واجهات خاصة بمؤسسة الشهداء ومديرياتها ليتمكنوا من خلالها المصادقة على جميع بيانات الطلبة المدخلة الى بوابة التقديم.

**رابعاً:** تقارير عن بيانات الطلبة المتقدمين وخياراتهم ومصادقة مؤسسة الشهداء على قيودهم المدخلة وغيرها من التقارير.

### خواص النظام:

- تم عمل واجهات النظام باختيار الوان جذابة ومريحة للعين، وتم التنسيق مع مؤسسة الشهداء بخصوص البيانات والحقول المطلوبة وتحليل النظام وفق متطلبات المؤسسة لضمان نجاح ودقة عمل النظام وتحقيق الاهداف المرجوة.
- تم منح صلاحيات معينة لكل حساب يدخل الى النظام بحيث يستطيع من خلاله إجراء العمليات الخاصة به وفق الصلاحيات الممنوحة له.
- تم عمل حسابات لكليات القبول المباشر ومؤسسة الشهداء ومديرياتها محمية بكلمة مرور مشفرة لضمان السرية والامان والخصوصية في بيئة عمل النظام.

## خطوات التقديم الى النظام:

**أولاً:** قيام الطالب بالتقديم الى القناة الالكترونية من خلال الدخول الى الرابط الخاص بالقناة (<https://evening-sh.dirasat-gate.org>) ومن ثم الضغط على زر (دخول الطلبة).

**ثانياً:** بالنسبة للطالب الذي يقوم بالتسجيل للمرة الاولى يجب ان يضغط زر (تسجيل طالب) ويجب عليه ادخال بياناته بدقة والمتضمنة (بياناته الشخصية، بياناته الدراسية، بيانات الاستشهاد، وخياراته) ثم الضغط على زر (حفظ) وتدوين رقم الحساب المتولد.

**ثالثاً:** طبع الاستمارة من خلال الضغط على زر (طباعة الاستمارة) ومن ثم التوجه الى إحدى المديريات التابعة لمؤسسة الشهداء التي قام باختيارها ضمن معلوماته مستصحبا معه المستمسكات الثبوتية مثل الهوية ووثيقة التخرج للمصادقة على بيانات الاستمارة. ولا يحق للطالب تعديل بياناته بعد مصادقة مؤسسة الشهداء عليها.

**رابعاً:** على الطالب المتقدم الى الكليات والاقسام المشمولة بالقبول المباشر (التربية البدنية والفنون الجميلة والتربية الاسلامية واللغات التركية والكردية والتربية الاسرية) مراجعة الكلية/القسم الذي قام بالتقديم اليه لإجراء الإختبار. فيما ستتولى الكلية/القسم بإدخال درجات الإختبار للمتقدمين عبر البوابة الالكترونية للقناة ليتم ترشيح الطلبة لاحقا بعد احتساب المعدل التنافسي.

**خامساً:** على الطالب الذي يرغب بتعديل بياناته ادخال رقم حسابه في صندوق البحث ليتم استرجاع بياناته المدخلة مسبقا ليتمكن من التعديل ومن ثم الضغط على زر (حفظ).

## واجهات النظام:

**أولاً:** زيارة موقع دائرة الدراسات والتخطيط والمتابعة

<https://www.dirasat-gate.org>

ثم الضغط على زر (قناة ذوي الشهداء في الدراسة المسائية)، فتظهر  
الواجهة الرئيسية:



**ثانياً:** الضغط على زر (دخول الطلبة).

**ثالثاً:** ادخال رمز التحقق أولاً، ثم الضغط على زر (تحقق).

رقم التحقق:

12417

كتابة رقم التحقق:

الرجاء كتابة رقم التحقق:

تحقق

## رابعاً: بعد الاطلاع على خطوات التقديم الضغط على زر ( استمرار )

استمرار

← يقوم الطالب بالتقديم على القناة الإلكترونية من خلال الدخول الى الرابط الخاص تم ضغط زر دخول الطلبة

← بالنسبة للطلاب الذي لديه رقم حساب يقوم بادخاله بصنوفى البحث حيث يستطيع تعديل بياناته المحذرة

← بالنسبة للطلاب الذي يقوم بالتسجيل للمرة الاولى يجب ان يضغط الطلاب زر الحصول على رقم حساب ويقوم بادخال المعلومات اللازمة ويجب أن يكون دقيق ولا يدخل معلومات خاطئة تم ضغط زر حفظ ويسهل رقم الحساب المتولد تم ضغط استمرار

← يقوم الطلاب بادخال بياناته الشخصية والدراسة وبيانات الاستثناء من خلال واجهة ادخال بيانات الطلبة تم ضغط

## خامساً:

- في حال دخول الطالب لأول مرة قم بالضغط على زر (تسجيل طالب).
- في حال كونك مسجل مسبقاً وترغب بتعديل معلوماتك قم بأدخال رقم الحساب ثم اضغط زر (تعديل معلومات الحساب).

واجهة البحث عن حساب

ادخل رقم الحساب:

ادخل رقم الحساب

تسجيل طالب

تعديل معلومات طالب

**سادساً:** تأشير الفقرة الخاصة بالتعهد ومن ثم الضغط على زر ( عمل حساب).

شروط مهمة

تعهد الطالب:

اتعهد بادخال معلومات صحيحة لعمل حساب وبعد مصادقة مؤسسة الشهداء على المعلومات، لن اتمكن من تعديلها الا بمراجعة وزارة التعليم العالي والبحث العلمي - دائرة الدراسات والتخطيط والمتابعة - قسم الحاسبة الالكترونية حصرا ولا يسمح لي بعمل حساب ثاني واتحمل المسؤولية لموافقتي على هذه الشروط.

رجوع

عمل حساب

## سابعاً: ادخال البيانات المطلوبة كافة في الواجهات الخاصة بالنظام.

قناة الدراسة الإلكترونية للهيئة العامة للغذاء والدواء  
وزارة الصحة العامة والخدمات الإنسانية  
إدارة الدراسات والبحوث والعلاقات العامة والتوعية

ادخال معلومات الطالب

المعلومات الشخصية معلومات الدراسة معلومات الإستشهاد ملء الخيارات الحفظ والطباعة

أولاً: المعلومات الشخصية:

اسم الطالب:

اسم الأب:

اسم الجد:

اسم أم الجد:

## ثامناً: بعد ادخال الحقول المطلوبة الضغط على زر (حفظ الاستمارة).

قناة الدراسة الإلكترونية للهيئة العامة للغذاء والدواء  
وزارة الصحة العامة والخدمات الإنسانية  
إدارة الدراسات والبحوث والعلاقات العامة والتوعية

ادخال معلومات الطالب

المعلومات الشخصية معلومات الدراسة معلومات الإستشهاد ملء الخيارات الحفظ والطباعة

خامساً: حفظ المعلومات وطباعة الاستمارة

رقم حساب الطالب:

رجوع طباعة لإستمارة حفظ لإستمارة



## تاسعاً: بعد الحفظ، الضغط على زر (طباعة الاستمارة).



## عاشراً: بعد طباعة الاستمارة، التوجه الى مديرية مؤسسة الشهداء للمصادقة على البيانات المدخلة.



**أحد عشر:** بالنسبة للكليات/الاقسام المشمولة بالقبول المباشر، يقوم مستخدم الكلية/القسم بالدخول الى النظام من خلال أسم الحساب وكلمة المرور التي تم تزويده بها بضغط زر **(دخول الكليات – القبول المباشر)**.



© جميع الحقوق محفوظة لادارة الدراسات والتخطيط والمتابعة 2019 - 2023 م

**اثني عشر:** يتم ادخال درجات الاختبار للطلبة بعد اجراء المقابلة والاختبار من خلال الكلية/القسم الذي قام الطالب بالتقديم اليه حيث يتم استرجاع بيانات الطالب من خلال البحث عن رقم استمارة التقديم.

عدد الدروس:

الدور:

درجة الاختبار:

رجوع حذف درجة اختبار حفظ إضافة درجة اختبار

**ثلاثة عشر:** يتم دخول مؤسسة الشهداء ومديرياتها من خلال الواجهة الخاصة بالمؤسسة.


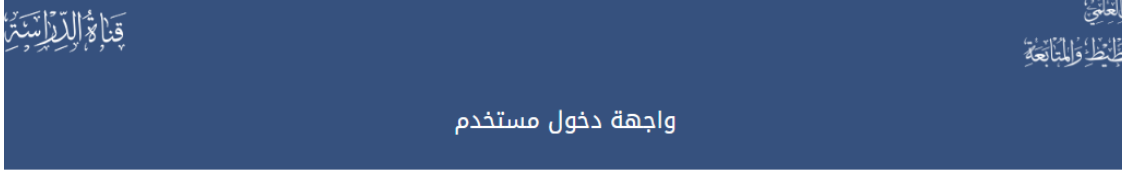
دخول الكلية

دخول الكليات (القبول المباشر)


دخول مؤسسة الشهداء

تطبيق الدراسات المسجلة


**أربعة عشر:** يتم الدخول الى النظام من قبل مؤسسة الشهداء ومديرياتها من خلال اسم الحساب وكلمة المرور التي تم تزويدهم بها وحسب الصلاحيات الممنوحة لهم.



تسجيل الدخول

إسم المستخدم 

كلمة المرور

كلمة المرور 

تغيير كلمة السر

دخول

© جميع الحقوق محفوظة لادارة الدراسات والتخطيط والمتابعة 2019 - 2023 م

**خمس عشر:** تقوم مؤسسة الشهداء ومديرياتها بالمصادقة على بيانات الطالب من خلال البحث عن رقم استمارة التقديم ليتم استرجاع بياناته لغرض التدقيق والمصادقة.

◀ فئة الاستشهاد:

نوي شهداء ضحايا الارهاب/عمليات عسكرية/اخطاء حربية

◀ المتقدم للدراسة من الجرحى؟:

ليس من الجرحى

◀ مديرية مؤسسة الشهداء:

الكرخ

المصادقة على المعلومات

---

رجوع

حفظ

أصادق على صحة معلومات الطالب

**ستة عشر:** بعد اكمال ادخال البيانات والخيارات ومصادقة مؤسسة الشهداء على البيانات المدخلة كافة، يتم ترشيح الطالب وفق الخيارات المثبتة في استمارة التقديم بعد التنافس مع اقرانه من الطلبة المتقدمين.